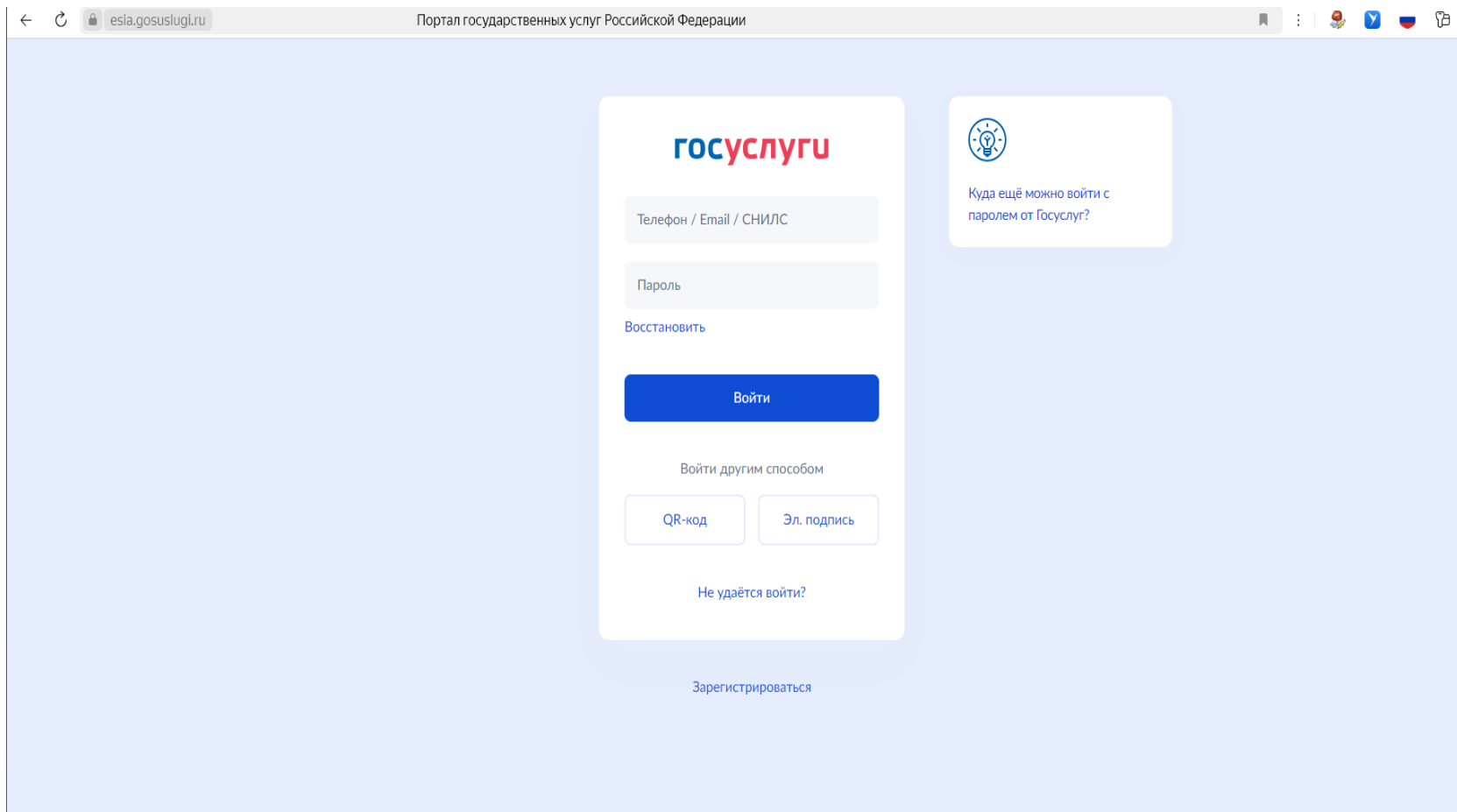


Алгоритм записи ребенка в
учреждение дополнительного
образования через портал
«Госуслуги»

Шаг 1.

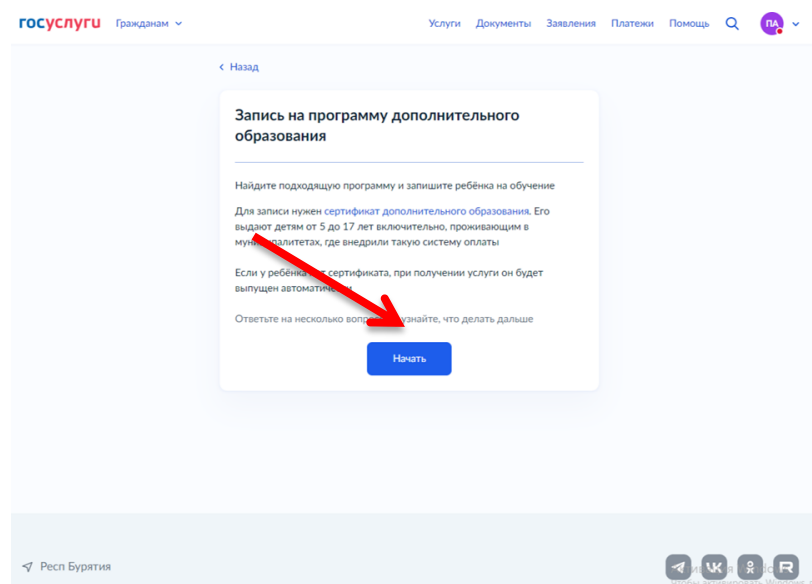
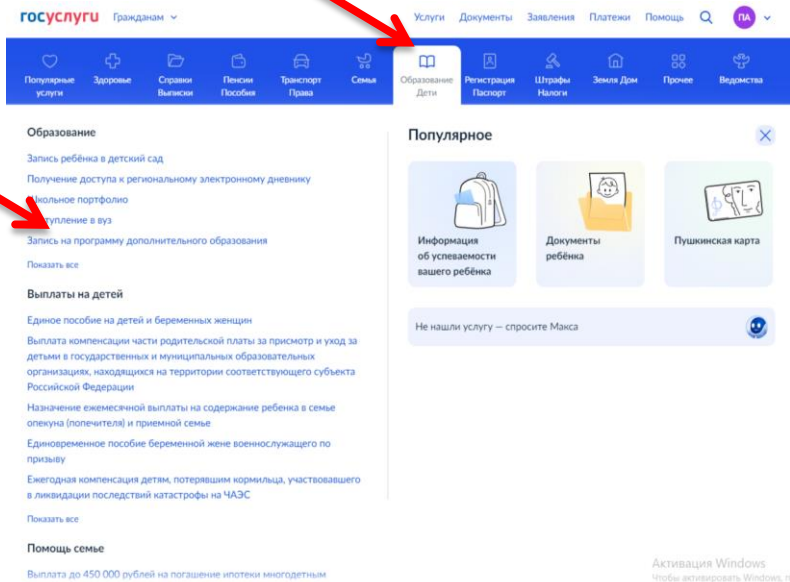
Войдите в личный кабинет или зарегистрируйтесь на портале «Госуслуги». Сделать это можно в одноименном приложении или на сайте



The image shows a screenshot of the Gosuslugi website's login page. The browser's address bar displays 'esia.gosuslugi.ru' and the page title is 'Портал государственных услуг Российской Федерации'. The main content area features the 'gosuslugi' logo at the top. Below the logo are two input fields: 'Телефон / Email / СНИЛС' and 'Пароль'. A blue button labeled 'Войти' is positioned below these fields. To the right of the login form is a box with a lightbulb icon and the text 'Куда ещё можно войти с паролем от Госуслуг?'. Below the 'Войти' button, there is a link 'Восстановить' and a section titled 'Войти другим способом' containing two buttons: 'QR-код' and 'Эл. подпись'. At the bottom of the page, there are two links: 'Не удаётся войти?' and 'Зарегистрироваться'.

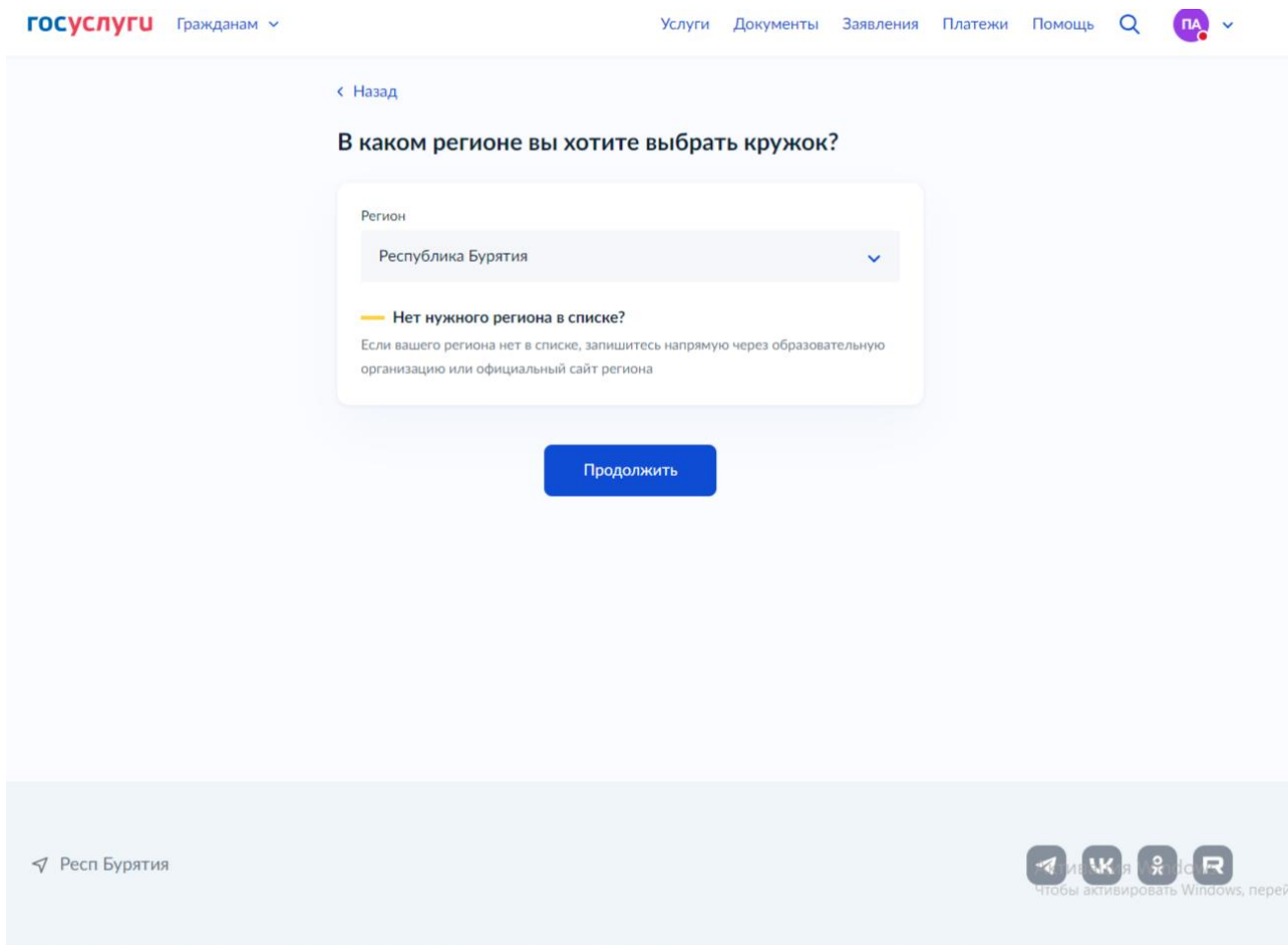
Шаг 2.

В разделе «Дети/Образование» перейдите во вкладку «Запись на программу дополнительного образования». Нажмите вкладку, далее «Начать»



Шаг 3.

Выберите свой регион (Республика Бурятия) и муниципалитет (указать непосредственно свой муниципалитет, для ОУ – муниципалитет и ОУ!)



госуслуги Гражданам

Услуги Документы Заявления Платежи Помощь

< Назад

В каком регионе вы хотите выбрать кружок?

Регион

Республика Бурятия

— Нет нужного региона в списке?

Если вашего региона нет в списке, запишитесь напрямую через образовательную организацию или официальный сайт региона

Продолжить

Респ Бурятия

Чтобы активировать Windows, перейдите на сайт windows.com

Шаг 4.

Выберите учебный год, в течение которого ребенок планирует посещать кружки. Ознакомьтесь и нажмите кнопку «Перейти к заявлению».

The screenshot shows the 'gosuslugi' website interface. At the top, there is a navigation bar with 'gosuslugi' logo, 'Гражданам', and menu items: 'Услуги', 'Документы', 'Заявления', 'Платежи', 'Помощь', a search icon, and a profile icon. Below the navigation bar, there is a back arrow and the text '< Назад'. The main heading is 'В каком муниципалитете вы хотите выбрать кружок?'. Below this is a dropdown menu labeled 'Муниципалитет' with 'Заиграевский район' selected. At the bottom of the form is a blue button labeled 'Продолжить'. The footer contains 'Республика Бурятия' and system icons for Windows and other services.

The screenshot shows the 'gosuslugi' website interface. At the top, there is a navigation bar with 'gosuslugi' logo, 'Гражданам', and menu items: 'Услуги', 'Документы', 'Заявления', 'Платежи', 'Помощь', a search icon, and a profile icon. Below the navigation bar, there is a back arrow and the text '< Назад'. The main heading is 'В каком учебном году ребёнок начнёт обучение?'. Below this are two buttons: 'Текущий 2024/25' and 'Следующий 2025/26', both with right-pointing arrows. The footer contains 'Республика Бурятия' and system icons for Windows and other services.

Ознакомьтесь и нажмите кнопку «Перейти к заявлению».

The screenshot shows the Gosuslugi website interface. At the top left is the logo "госуслуги" and "Гражданам" with a dropdown arrow. At the top right are navigation links: "Услуги", "Документы", "Заявления", "Платежи", "Помощь", a search icon, and a profile icon labeled "ПА" with a dropdown arrow. Below the navigation is a breadcrumb link "< Назад". The main heading is "Что нужно для подачи заявления". Below it is a list of requirements: "Данные свидетельства о рождении ребёнка" and "СНИЛС ребёнка". The next section is "Способ оплаты", explaining that programs can be free, paid with a certificate, or paid from personal funds. It notes that if no certificate is provided, it is issued automatically during registration on the portal, with a link "Как оплачивается обучение". The "Что дальше" section states that after review, the organizer will send a contract to the personal cabinet. It also mentions that if clarification is needed, the organizer will contact the user via phone or email. A prominent blue button labeled "Перейти к заявлению" is centered at the bottom of the main content area. The footer contains "Респ Бурятия" on the left and a Windows activation watermark on the right.

госуслуги Гражданам ▾

Услуги Документы Заявления Платежи Помощь 🔍 ПА ▾

< Назад

Что нужно для подачи заявления

- Данные свидетельства о рождении ребёнка
- СНИЛС ребёнка

Способ оплаты

Программы бывают бесплатные, оплатой сертификатом и с оплатой из личных средств

Если сертификата нет, он выпускается автоматически в процессе записи на портале. [Как оплачивается обучение](#)

Что дальше

После рассмотрения заявления организатором кружка в личный кабинет будет направлен договор об обучении

Если организатору потребуется что-то уточнить, он отправит запрос в личный кабинет, либо свяжется с вами по телефону или электронной почте

[Перейти к заявлению](#)

Респ Бурятия

Активация Windows
Чтобы активировать Windows, перей

Шаг 5. Вам предложат выбрать программу обучения. Можете воспользоваться поиском или системой фильтров. После того как секции будут отфильтрованы, вы сможете подробнее ознакомиться с подходящими. У каждой будет своя страничка с описанием программы, а также информация по кол-ву детей в группах, оплате и месту проведения.

госуслуги Гражданам


Услуги | Документы | Заявления | Платежи | Помощь | Поиск | ПА

Свернуть

Введите название группы, ФИО педагога, или адрес проведения занятий

Фильтры (1) | Карта | Список


Вольная борьба (Нижние Тальцы)



Муниципальное автономное учреждение дополнительного образования "Заиграевская детская юношеская спортивная школа"

6-18 лет


Спортивное ориентирование (Шабур)



Муниципальное автономное учреждение дополнительного образования "Заиграевская детская юношеская спортивная школа"

7-18 лет

Футбол (Нижние Тальцы)



Муниципальное автономное учреждение дополнительного образования "Заиграевская детская юношеская спортивная школа"

Активация Windows
Чтобы активировать Windows, перейд


Шаг 6. Когда определились нажмите кнопку «Выбрать группу», а затем отправить заявление. Это последний шаг.

госуслуги Гражданам

Услуги Документы Заявления Платежи Помощь

← Назад

Вольная борьба (Нижние Тальцы)



6-18 лет

Муниципальное автономное учреждение дополнительного образования "Заиграевская детская юношеская спортивная школа"

Обучение вольной борьбе — многолетний целенаправленный процесс, представляет собой единую организационную систему, обеспечивающую преемственность задач, средств, методов, форм подготовки учащихся. Вольная борьба укрепляет защитные силы организма. Этот вид спорта помогает проработать практически все группы мышц, что помогает сформировать прекрасную атлетическую фигуру. Вольная борьба положительно влияет на работу сердечно-сосудистой и бронхо-легочной систем. Тренирует выносливость организма. Развивает координацию движений и ловкость. Вольная борьба хорошо развивает гибкость.

671321, Респ Бурятия, Заиграевский р-н, п Нижние Тальцы, ул Новая, д 71

Гашинов Майдар Викторович

Размер группы до 20 человек

Описание программы

План занятий

Цели обучения

Результаты обучения

Особые условия

Чтобы записаться, выберите открытую группу

Выбрать группу

госуслуги Гражданам

Услуги Документы Заявления Платежи Помощь

← Назад

Выберите группу обучения

Вольная борьба (Нижние Тальцы)

Свернуть

Введите ФИО педагога, название группы

Фильтры

1ГО Вольная борьба (Нижние Тальцы) (артикул 166125)

Педагог
Гашинов Майдар Викторович

Место проведения занятий
671321, Респ Бурятия, Заиграевский р-н, п Нижние Тальцы, ул Новая, д 71

Период обучения
01.09.2024 - 31.08.2025 (276 часов)

Возраст учащихся
от 6 до 18 лет

План приема
до 20 человек

Доступные способы оплаты
Бесплатно

Записаться в эту группу

2ГО Вольная борьба (Нижние Тальцы) (артикул 165197)

3ГО Вольная борьба (Нижние Тальцы) (артикул 165213)

Активация V
Чтобы активиро

Активаци
Чтобы активи

Шаг 7. Укажите предположительную дату начала обучения.

госуслуги Гражданам

Услуги Документы Заявления Платежи Помощь

Назад

Когда планируете начать обучение?

Вольная борьба (Нижние Тальцы), IГО Вольная борьба (Нижние Тальцы)
(артикул 166125)

Дата начала обучения

09.12.2024

Продолжить

Респ Бурятия

Активация Wi-Fi активировать

госуслуги Гражданам

Услуги Документы Заявления Платежи Помощь

Назад

Выберите способ оплаты

Вольная борьба (Нижние Тальцы), IГО Вольная борьба (Нижние Тальцы)
(артикул 166125)

Форма оплаты

Бесплатно

Подробнее о способах оплаты

Стоимость обучения

Бесплатно

Продолжить

Респ Бурятия

Активация Wi-Fi активировать

Шаг 8. Вам предложат ввести данные ребенка, а затем отправить заявление. Это последний шаг.

The screenshot shows the 'gosuslugi' website interface. At the top, there is a navigation bar with 'gosuslugi' and 'Гражданам' on the left, and 'Услуги', 'Документы', 'Заявления', 'Платежи', 'Помощь', and a search icon on the right. A user profile icon is also visible. Below the navigation bar, there is a back arrow and the text 'Назад'. The main heading is 'Кого из детей вы хотите записать на кружок?'. Below this is a form titled 'Добавить данные ребёнка'. The form contains a dropdown menu with 'Добавить данные ребёнка', a date picker for 'Дата рождения', radio buttons for 'Пол ребёнка' (Мальчик and Девочка), and text input fields for 'Фамилия', 'Имя', and 'Отчество'. There is also a 'При наличии' label. A 'Продолжить' button is located below the form. At the bottom left, there is a location indicator 'Респ Бурятия'. At the bottom right, there are system icons and a watermark for 'Активация Windows'.

Статус заявки. Отслеживать статус заявки вы можете в разделе «Уведомления» во вкладке «Заявления». Когда представитель организации рассмотрит заявку, он свяжется с вами по телефону, в личном кабинете портала или по указанной электронной почте.



Сроки предоставления услуги

- Вашу заявку зарегистрируют в течение одного рабочего дня. Рассмотреть же заявление за 7 рабочих дней. Если есть вступительные испытания, ответа можно ждать до 45 рабочих дней.

Причины отказа в записи в кружок

- ошибки в документах;
- некорректное заполнение;
- исправления;
- копия плохого качества;
- документ утратил силу;
- не предоставлены оригиналы ;
- заявку подавал человек, не имеющий на это права;
- в кружке или секции нет свободных мест;
- есть противопоказания по здоровью;
- ребенок не справился со вступительными испытаниями;
- заявка в кружок отправлена повторно.